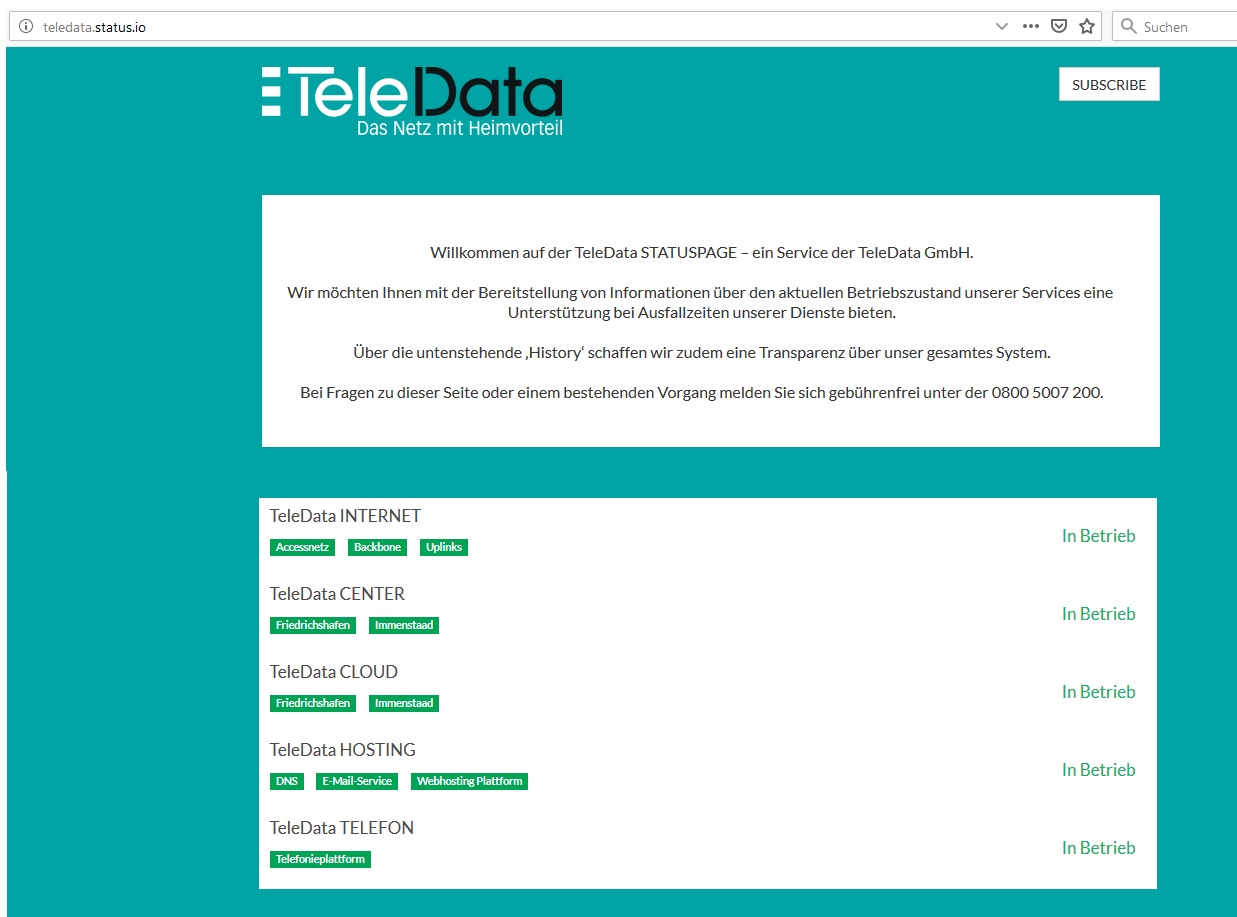


Anleitung | TeleData STATUSPAGE

WIE ERHALTE ICH INFORMATIONEN VON DER TELEDATA STATUSPAGE

Auf teledata.status.io stellen wir Ihnen laufend Informationen über den aktuellen Betriebszustand der TeleData Dienste zur Verfügung. Dies soll eine Unterstützung bei Störungen bzw. Ausfällen bieten. Unabhängig von der Infrastruktur der TeleData kann dort jederzeit der aktuelle Status der TeleData Dienste und Services eingesehen werden. Zudem schafft die untenstehende ‚History‘ eine Transparenz über das gesamte System.



The screenshot shows the TeleData STATUSPAGE website. The header features the TeleData logo with the tagline 'Das Netz mit Heimvorteil' and a 'SUBSCRIBE' button. The main content area contains a welcome message and a list of service status updates.

Willkommen auf der TeleData STATUSPAGE – ein Service der TeleData GmbH.

Wir möchten Ihnen mit der Bereitstellung von Informationen über den aktuellen Betriebszustand unserer Services eine Unterstützung bei Ausfallzeiten unserer Dienste bieten.

Über die untenstehende ‚History‘ schaffen wir zudem eine Transparenz über unser gesamtes System.

Bei Fragen zu dieser Seite oder einem bestehenden Vorgang melden Sie sich gebührenfrei unter der 0800 5007 200.

Service	Status
TeleData INTERNET Accessnetz Backbone Uplinks	In Betrieb
TeleData CENTER Friedrichshafen Immenstaad	In Betrieb
TeleData CLOUD Friedrichshafen Immenstaad	In Betrieb
TeleData HOSTING DNS E-Mail-Service Webhosting Plattform	In Betrieb
TeleData TELEFON Telefonieplattform	In Betrieb

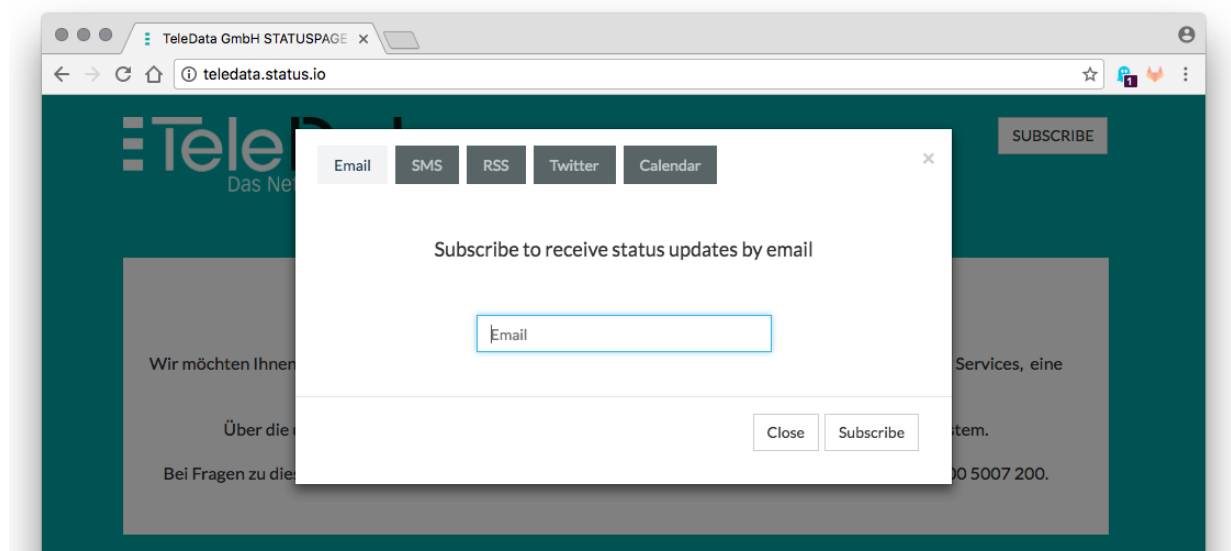
BENACHRICHTIGUNGEN ERHALTEN

Um über aktuelle Geschehnisse und Ausfälle informiert zu werden bietet **teledata.status.io** mehrere Möglichkeiten eines Abonnements. Um über Störungen bzw. Ausfälle informiert zu werden, gehen Sie zunächst auf **teledata.status.io**.

Klicken Sie auf den **SUBSCRIBE** Button rechts oben:



Nun wählen Sie aus, wie Sie gerne benachrichtigt werden wollen.

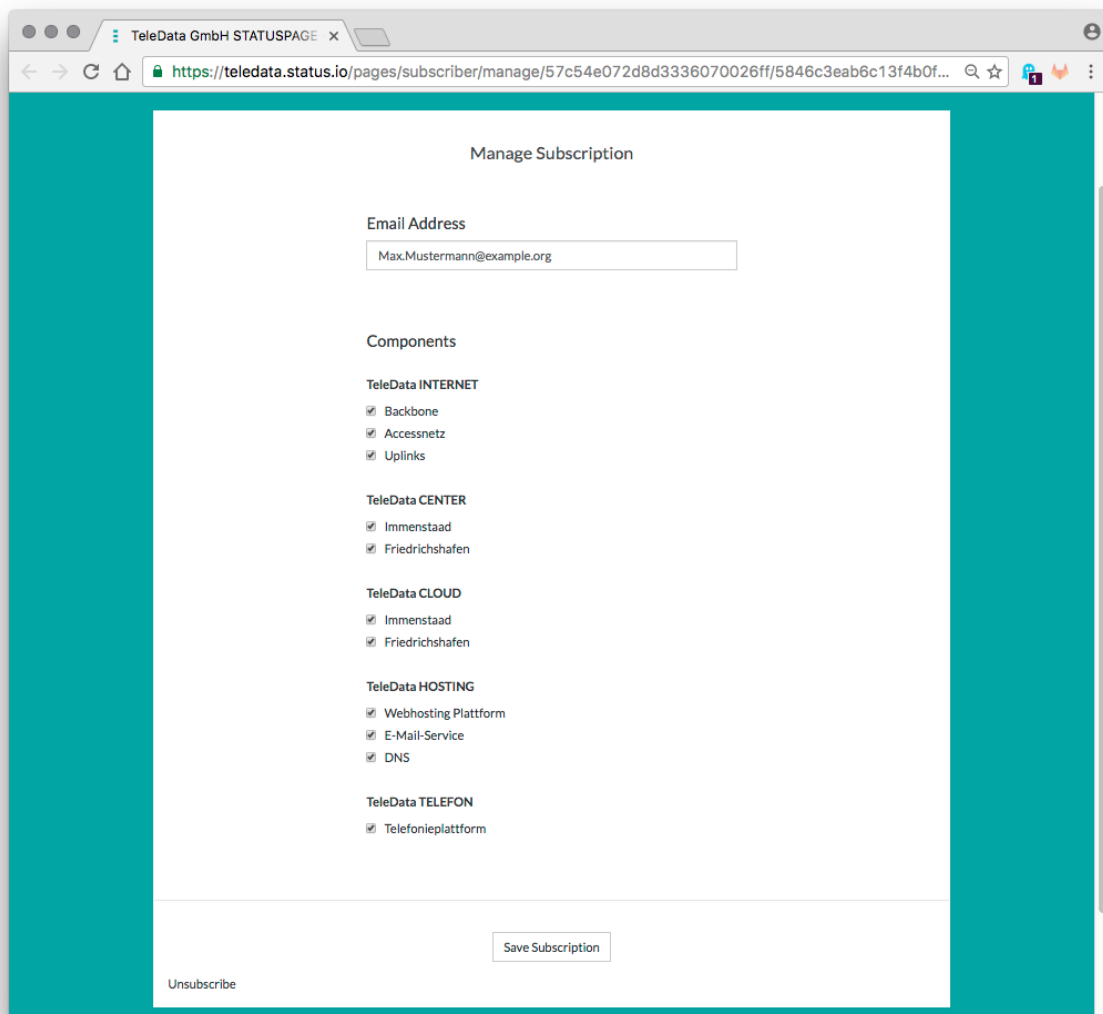


BENACHRICHTIGUNGSARTEN

E-Mail

Sie haben die Möglichkeit, Informationen über alle Bereiche (je nach Interesse) an Ihre E-Mail-Adresse senden zu lassen.

Geben Sie hierfür Ihre E-Mail Adresse ein und klicken auf "Subscribe". Anschließend wird eine E-Mail zur Bestätigung des Abos an die angegebene Adresse geschickt. Klicken Sie nun auf den Link in der E-Mail. Ist dies geschehen, öffnet sich eine Seite, auf welcher Sie die Bereiche auswählen können, über die Sie Informationen erhalten möchten. Klicken Sie zum Abschluss der Registrierung auf "Save Subscription".



The screenshot shows a web browser window with the URL <https://teledata.status.io/pages/subscriber/manage/57c54e072d8d3336070026ff/5846c3eab6c13f4b0f...>. The page title is "Manage Subscription".

Email Address

Max.Mustermann@example.org

Components

- TeleData INTERNET**
 - Backbone
 - Accessnetz
 - Uplinks
- TeleData CENTER**
 - Immenstaad
 - Friedrichshafen
- TeleData CLOUD**
 - Immenstaad
 - Friedrichshafen
- TeleData HOSTING**
 - Webhosting Plattform
 - E-Mail-Service
 - DNS
- TeleData TELEFON**
 - Telefonieplattform

Save Subscription

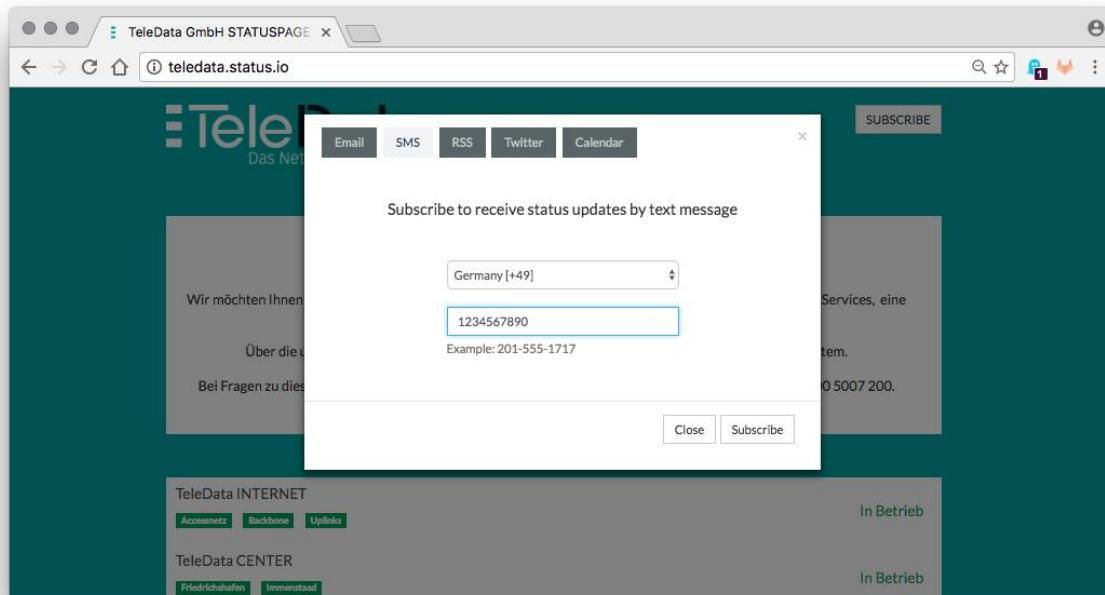
Unsubscribe

SMS

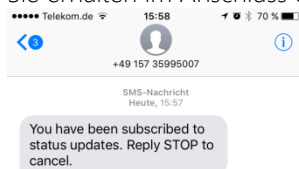
Lassen Sie sich von uns über SMS Informieren. So können Sie auch unabhängig vom TeleData Internetschluss auf dem Laufenden bleiben.

Hierfür klicken Sie auf der Seite teledata.status.io auf den **SUBSCRIBE** Button rechts oben. Anschließend wählen Sie als Kategorie "SMS" aus. Daraufhin geben Sie die Landesvorwahl für ihr Mobiltelefon ein (vermutlich "Germany[+49]") und Ihre Mobilfunknummer ein.

Abonnieren Sie nun die SMS Benachrichtigung mit einem Klick auf "Subscribe".



Sie erhalten im Anschluss eine SMS zur Bestätigung:



RSS

Erhalten Sie alle Neuigkeiten über den RSS Feed.

Den RSS Feed können Sie beispielsweise als "Dynamisches Lesezeichen" in Ihrem Browser abonnieren. Aber auch die meisten E-Mail Programme wie z.B. Outlook oder Thunderbird bieten die Möglichkeit einen RSS Feed zu abonnieren.

Hierfür klicken Sie auf der Seite teledata.status.io auf den  Button rechts oben.

Anschließend wählen Sie als Kategorie "RSS" aus. Nun wird Ihnen der Link zu dem RSS Feed angezeigt, den Sie abonnieren können.

Twitter

Follow us at Twitter!

Folgen Sie uns auf unserem Kanal [@TeleDataGmbH](https://twitter.com/TeleDataGmbH) und bleiben Sie so auf dem Laufenden.
